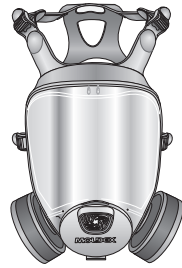


#0094 – Medium/Large
#0095 – Small

Moldex® 9000 Series Replacement Parts Nose Cup Assembly



The Moldex® 9000 Series Nose Cup Assembly includes two inhalation diaphragms. It's designed to assist in the prevention of lens fogging and the removal of exhaled air.

1. Remove by pulling away from center and over the two locating stud heads, inside facepiece. (Fig. 1)
2. Replace by pushing over two locating stud heads in center and ensuring perimeter of cup fits over center locating ring. Nose cup inhale diaphragms must be present and properly in place.
3. Use only Moldex® replacement parts for Moldex® respirators.

LIMITED WARRANTY

IMPORTANT NOTICE TO PURCHASER: This limited warranty is made in lieu of the warranties of merchantability, fitness for particular purposes and all other warranties, express or implied. There are no other warranties which extend beyond the description on the face hereof. The physical standards and specifications of Moldex will be met by products sold. **Exclusive Remedies:** damages for the breach of this limited warranty are limited to the replacement of such quantity of Moldex products proved to be defectively manufactured. Except as provided above, Moldex shall not be liable or responsible for any loss, damage, or liability, direct, indirect, incidental, special, or consequential, arising out of sale, use, or misuse, or the inability to use products by the user.



MOLDEX-METRIC, INC.
10111 W. Jefferson Blvd., Culver City, CA 90232
Tel: +1 (800) 421-0668 or +1 (310) 837-6500
Fax: +1 (310) 837-9563
Email: sales@moldex.com www.moldex.com



Printed on Recycled Paper



Moldex and Ideas that wear well are registered trademarks. U.S. Patents Pending. The PVC-Free logo is a trademark of Moldex-Metric, Inc. 9000-020 REV C 12/10

CANADIAN CUSTOMER SERVICE
Tel: +1 (800) 421-0668, Ext. 517 Fax: +1 (310) 837-9563

BRAZIL – MOLDEX-METRIC LTDA
Av Ipiranga, 104, 22º Andar Sala 01
Sao Paulo, SP Brazil
Tel/Fax: +55 (11) 26 59 21 08
moldexbrazil@moldex.com

AUSTRALIA – MOLDEX-METRIC, INC.
Unit 30/14-16 Stanton Road, Seven Hills, NSW 2147
Tel: +61 (2) 9838 7588 Fax: +61 (2) 9838 7544
Email: moldex@bigpond.net.au www.moldex.com

NEW ZEALAND – MOLDEX-METRIC, INC.
3 Spence Road, Henderson, Auckland, NZ
Tel: +64 (9) 837 8247 Fax: +64 (9) 837 8248
Email: trevorc@moldex.com www.moldex.com

MOLDEX TECHNICAL SERVICE DEPARTMENT:
+1 (800) 421-0668 or +1 (310) 837-6500 ext. 512/550

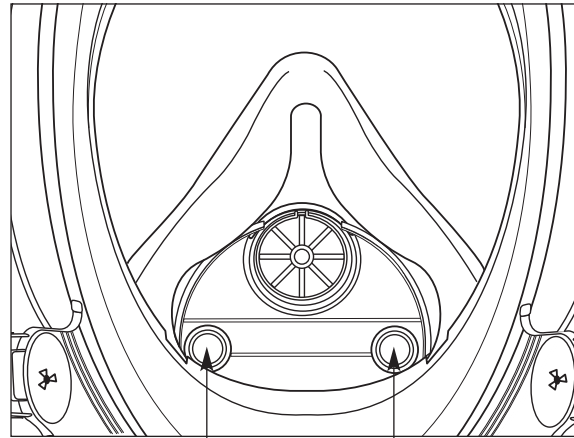


Fig. 1



Partes de Reemplazo Ensamble de la Copa Nasal #0094 – Mediana/Grande #0095 – Pequeña Moldex® Series 9000

El Ensamble de la Copa Nasal Moldex® Series 9000 incluye dos Diafragmas de inhalación. Está diseñado para asistir en la prevención de empañado de los lentes y la eliminación del aire exhalado.


1. Remueva jalando del centro hacia afuera y sobre las dos cabezas de tachuelas localizadas dentro de la pieza facial. (Fig. 1)
2. Reemplace empujando las dos cabezas de tachuelas localizadas en el centro y asegurando que el perímetro de la copa ajuste sobre el anillo localizador central. Los diafragmas de inhalación de la copa nasal deben de estar presentes y en su lugar apropiado.
3. Use solamente partes de reemplazo Moldex® para los respiradores Moldex®

GARANTÍA LIMITADA

AVISO IMPORTANTE PARA EL COMPRADOR
Esta garantía limitada se establece en lugar de las garantías de comerciabilidad, idoneidad para un propósito particular y todas las otras garantías, expresas o implícitas. No hay otras garantías que se extiendan más allá de la descripción en el texto del presente documento. Las normas y especificaciones físicas de Moldex serán cumplidas por los productos vendidos. **Únicas medidas:** Los daños por la violación de esta garantía limitada se limitan al reemplazo de los productos Moldex en la cantidad que se compruebe estar defectuosos de fábrica. Excepto por lo estipulado anteriormente, Moldex no será responsable de ninguna pérdida, daño, o pasivo, directos, indirectos, imprevistos, especiales, o derivados, productos de la venta, uso, uso inadecuado, o incapacidad de uso.

DEPARTAMENTO DE SERVIÇO TÉCNICO DA MOLDEX:
+1 (800) 421-0668 or +1 (310) 837-6500, ext. 512/550

Moldex e Ideas that wear well son marcas comerciales registradas. Patentes pendientes en EE.UU. El logotipo PVC-Free es una marca comercial de Moldex-Metric, Inc.



Série Moldex® 9000 – Pièces de Remplacement #0094 – Moyen/Grand #0095 – Petit Ensemble Demi-Masque Intérieur

L'Ensemble Demi – masque intérieur de la Série Moldex® 9000 inclut 2 Diaphragmes d'inhalations. Il est conçu pour aider à prévenir la buée sur les lentilles et à évacuer l'air exhalé.

1. Enlever en tirant du centre et par-dessus les deux goujons de positionnement, dans le masque. (Ill. 1)
2. Replacer en poussant par-dessus les deux goujons de positionnement au centre tout en s'assurant que le périmètre du demi-masque s'ajuste par-dessus l'anneau central. Les diaphragmes d'inhalation du demi-masque doivent être en place et bien installés.
3. N'utiliser que les pièces de remplacement Moldex® pour les respirateurs Moldex®.

GARANTIE LIMITÉE

AVIS IMPORTANT À L'ACHETEUR

Cette garantie limitée est en lieu des garanties de qualité marchande, de bon fonctionnement et toutes autres garanties, expresses ou implicites. Il n'existe pas d'autre garantie qui s'étende au-delà de la description de la face de ceci. Les normes et spécifications physiques de Moldex seront rencontrées par les produits vendus. **Voies de droit exclusives:** Des dommages pour la violation de cette garantie limitée sont limités au remplacement des tels quantités de produits Moldex qui a été prouvé être défectueusement fabriquées. À l'exception de ce qui a été mentionné ci-dessus, Moldex ne sera pas responsable pour toute perte, dommage ou responsabilité directe, indirecte, accessoire, spéciale ou immatériel résultant de la vente, de l'utilisation ou de la mauvaise utilisation ou de son empêchement.

DÉPARTEMENT DES SERVICES TECHNIQUES MOLDEX:

+1 (800) 421-0668 or +1 (310) 837-6500, ext. 512/550

Moldex et Ideas that wear well sont des marques de commerce enregistrées.
É.U. Brevets en attente. Le logo PVC-Free est une marque de commerce de Moldex-Metric, Inc.



Série 9000 da Moldex® Partes de Reposição de Montagem do Copo Nasal #0094 – Médio/Grande #0095 – Pequeno

Série 9000 da Montagem do Copo Nasal da Moldex® inclui duas Diafragmas de inalação. É designado a assistir na prevenção do obscurecimento das lentes e da remoção do ar exalado.

1. Remova puxando para fora do centro e acima encontrando os dois pinos da cabeça, dentro da peça facial. (Figura número 1)
2. Reponha empurrando sobre os dois pinos localizados na cabeça no centro e assegurando que o perímetro do copo encaixa acima do anel localizado no centro. Os diafragmas de inalação do copo nasal devem estar presentes e devidamente no lugar.
3. Use apenas partes de reposição Moldex® para os respiradores Moldex®.

GARANTIA LIMITADA

AVIS IMPORTANTE PARA O COMPRADOR

Esta garantia limitada é criada em lugar das garantias de comercialização, adequação para fins específicos e qualquer outra garantia, expressa ou implícita. Não existem outras garantias que superem a descrição desta. Os produtos vendidos estarão de acordo com os padrões e especificações físicas da Moldex. Recursos **Exclusivos:** danos para a violação desta garantia limitada se limitam a substituição de tal quantidade dos produtos Moldex cuja fabricação defeituosa seja comprovada. Com exceção do disposto acima, a Moldex não pode estar sujeita ou ser responsabilizada por qualquer perda, dano, ou risco, direto, indireto, incidental, especial, ou consequente de qualquer venda, utilização ou utilização incorreta, ou da incapacidade do usuário em utilizar os produtos..

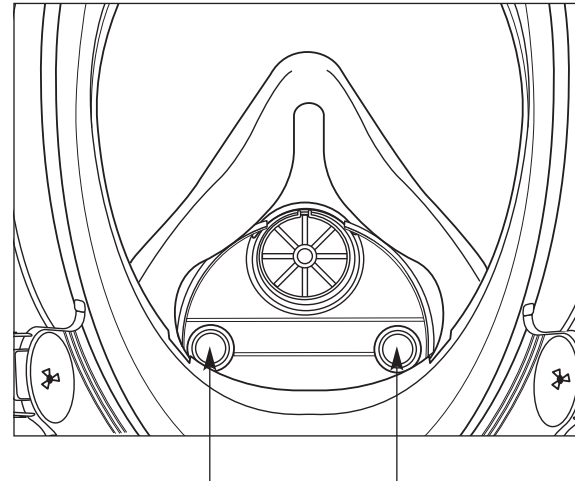


Fig. 1

DEPARTAMENTO DE SERVIÇO TÉCNICO DA MOLDEX:

+1 (800) 421-0668 or +1 (310) 837-6500, ext. 512/550

Moldex e Ideias que vestem bem são marcas registradas. Patente Pendente nos EUA.
A logomarca PVC-Free é uma marca registrada da Moldex-Metric, Inc.