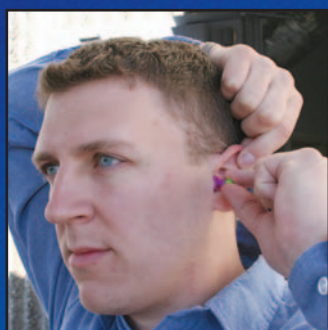


INSTRUCCIONES PARA EL USO ADECUADO DE LOS TAPONES PROTECTORES AUDITIVOS.


OIGA HOY OIGA MAÑANA.




Alcance por encima de la cabeza y jale la parte superior del oído.



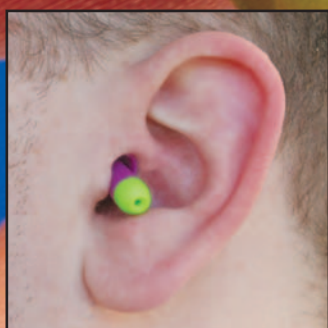
Con la mano opuesta, alcance por encima de su cabeza y jale la parte superior de su oído hacia arriba.



Con la otra mano coga el tapón y empujelo con un movimiento oscilante y suave al canal del oído hasta que un buen sello se logre.



Coloque su dedo índice en la cavidad del tapón y agarre la base del tapón con su dedo pulgar. Introduzca el tapón en su canal auditivo y sacudalo mientras lo empuja hacia dentro hasta que consiga una colocación cómoda y apropiada.



Adjuste Correcto.



Adjuste Correcto.



Adjuste Incorrecto.



Adjuste Incorrecto.

INSTRUCCIONES DE USO

Los tapones de oído Rockets® (cohetes) y Comets™ deben de ajustarse correctamente para lograr una protección efectiva. Lávese las manos antes de usarlos. Los tapones deben de lavarse continuamente con un jabón suave y agua tibia. **PRECAUCION:** Remover con un suave movimiento rotativo para romper el sello. Debido al sellado hermético, el remover rápido el tapón puede dañar el tímpano del oído.

⚠ AVISO

El uso de estos datos de atenuación derivados de laboratorio son para usos comparativos solamente. La cantidad de protección proporcionada durante su uso es significativamente menor dependiendo de cómo los protectores son ajustados y usados. Si no se siguen adecuadamente todas las instrucciones esto puede resultar en accidentes ó la pérdida del sentido del oído. Si no se ajusta adecuadamente el tapón puede reducir la efectividad de los protectores auditivos y puede ocasionar accidentes ó la pérdida del oído. La sobre protección puede ser peligrosa. El usuario debe de ser capaz de escuchar señales de alarma. Los usuarios con pérdida del oído deben de extremar precauciones. Es la responsabilidad del empleador asegurarse de que el tipo de protector es auditivo y su NRR sean apropiados para el usuario en su lugar de trabajo. Tenga precaución cuando se encuentre alrededor de una máquina u otro equipo para asegurar que el cordón del cuello no se enganche o enrede. Si no se siguen las precauciones debidas, puede resultar en lesiones graves ó muerte. Los tapones auditivos sólo deben ser usados como parte de un programa de prevención de pérdida del sentido del oído que cumple con las regulaciones locales de seguridad y salud. Mire la caja para instrucciones. Para mayor información, comuníquese con su supervisor o llame al Departamento Técnico de Moldex al (800) 421-0668 en California/afuera de los Estados Unidos 1 (310) 837-6500 ext. 302.

MOLDEX[®]
Ideas that wear well.™

MOLDEX-METRIC, INC.
10111 W. JEFFERSON BLVD.
CULVER CITY, CALIFORNIA 90232
www.moldex.com
E-mail: sales@moldex.com
U.S. Patent #5,957,136.
9702-714 REV B 3/06