

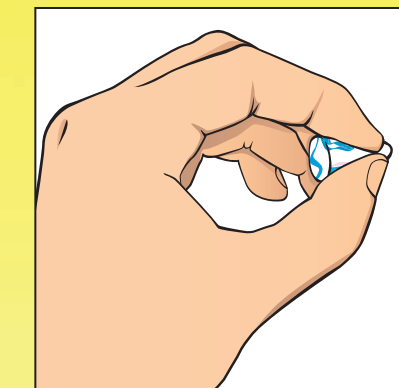


La pérdida de audición relacionada con el trabajo es:

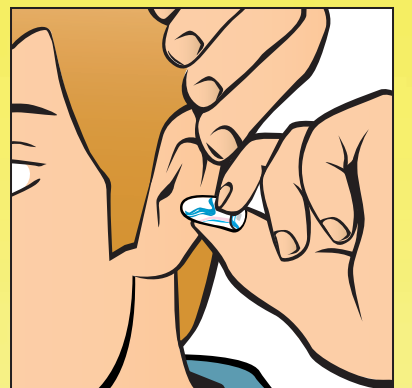
Irreversible • Muy común
Sin dolor • Prevenible

Instrucciones para el uso del tapón auditivo:

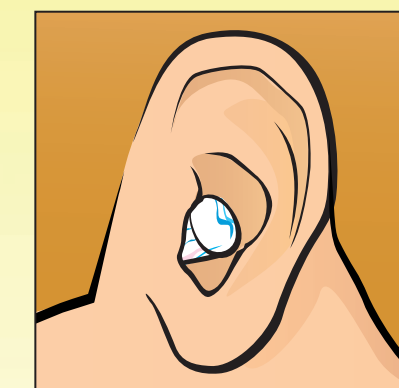
Los tapones suaves para los oídos le deben de quedar bien y estar correctamente colocados para proporcionarle una protección efectiva. Lávese o límpiense las manos antes de su uso. Para instrucciones específicas lea cuidadosamente las indicaciones de la caja de los tapones auditivos que está usando.



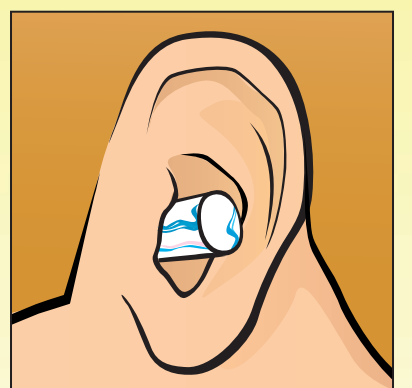
1. Enrolle y comprima el tapón auditivo.



2. Coloque una mano sobre su cabeza y estire la parte superior de su oído hacia arriba. Inserte la punta más angosta rápidamente en el canal auditivo. Mantenga el oído tapado con el tapón auditivo hasta que éste se expanda completamente.



3. Forma correcta.



4. Forma incorrecta.

Cumple con OSHA 29 CFR 1910.95:

A los empleados se les debe dar la oportunidad de seleccionar sus protectores auditivos dentro de una variedad de protectores auditivos adecuados, provistos por la empresa.

Materiales Moldex® One-Stop PlugShop®:

Póster: Orden #0602-713. Dispositivo suministrador: Orden #0601
Teléfono 800/421-0668, Ext. 550 • Fax: 310/837-9563
sales@moldex.com • www.moldex.com



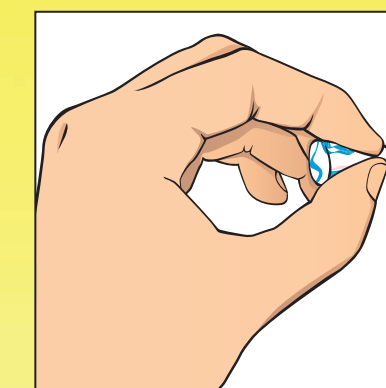


A perda de audição relacionada a acidente de trabalho é:

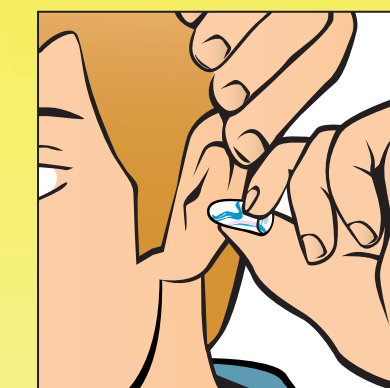
Irreversível • Extremamente comum
Sem dor • Evitável

Instruções de Uso de Plugs Auditivos

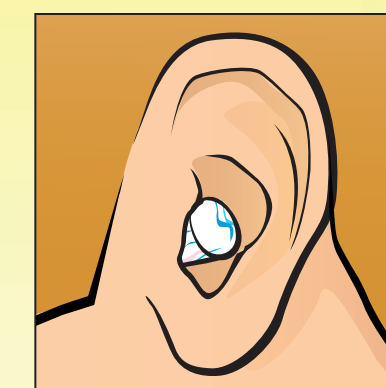
Os plugs auditivos macios precisam ser encaixados e usados corretamente para fornecer proteção efetiva. Lave ou limpe as mãos antes de usar. Para instruções específicas você deve referir-se à caixa de apresentação do plug auditivo que você está usando.



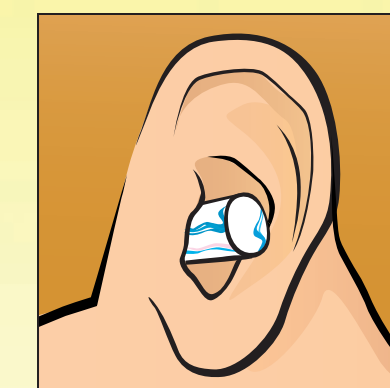
1. Role e comprima o plug auditivo.



2. Alcance acima da cabeça e puxe o topo da orelha para cima. Introduza a ponta afilada rapidamente no canal do ouvido. Segure o plug dentro até totalmente expandido.



3. Encaixe correto.



4. Encaixe incorreto.

O plug cumpre com a OSHA 29 CFR 1910.95:

Aos empregados deve ser dada a oportunidade de selecionar os seus protetores auditivos de uma variedade de protetores auditivos convenientes fornecido pelo empregador.

Materiais da Moldex® One-Stop PlugShop®:

Cartaz: Pedido número 0602-713, Bandeja distribuidora: Pedido número 0601
Tel: (800) 421-0668 ramal 550, Fax: (310) 837-9563
sales@moldex.com • www.moldex.com

